



ロゴ使用マニュアル (2016年9月30日版)

## ロゴのカラーリング (カラー)

ロゴはオレンジ色の「NT マーク」と、グレーのテキストラインから成り立っています。

印刷および表示モニタに合わせた色指定をしてください。

4色印刷 (CMYK) で適切なグレーが出ない場合は、スミベタにて使用してください (次ページ)。




### 特色



### CMYK



### web カラー



### RGB



## ロゴのカラーリング（テキストラインが黒の場合）

4色印刷（CMYK）に限り、テキストラインの適切なグレーが印刷できない場合は、スミベタにて使用してください。




### CMYK

M: 60%  
Y: 100%

K: 100%


## ロゴのカラーリング (1色の場合)

モノクロ書類などに使用する場合は、スミベタのロゴを使用することができます。



## ロゴのカラーリング（1色の場合）

特色 1 色のみ使用する場合は、Nextone オレンジ（DIC 82）を使用することができます。



特色



DIC 82

## ロゴの太さ

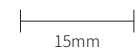
ロゴは任意の大きさに拡大・縮小できますが、小さいサイズで印刷する時にツブレるおそれがある場合にのみ、線を細くした「小サイズロゴ」を用意していますのでそちらを使用してください。

(上下二段組みのロゴは左右 10mm 以下、1 行に並んだロゴは左右 15mm 以下でツブレるおそれがある場合にのみ使用してください)

web やモニタ表示用には「小サイズロゴ」はありません。



左右 10mm 以下の場合




左右 15mm 以下の場合

## ロゴの太さ・1色バージョン

1色バージョンのロゴも同様に、任意の大きさに拡大・縮小できますが、小さいサイズで印刷する時にツブレるおそれがある場合にのみ、線を細くした「小サイズロゴ」を用意していますのでそちらを使用してください。

(上下二段組みのロゴは左右 10mm 以下、1 行に並んだロゴは左右 15mm 以下でツブレるおそれがある場合にのみ使用してください)

web やモニタ表示用には「小サイズロゴ」はありません。



左右 10mm 以下の場合



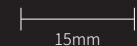
左右 15mm 以下の場合

## ロゴの太さ（反転使用）

ロゴを白ヌキで使うこともできます。小さいサイズで使用する際には、線を細くした「小サイズロゴ」を使用せず通常ロゴをそのまま縮小してください。



左右 10mm 以下の場合



左右 15mm 以下の場合




## ロゴの使用例 (CD 盤面)

CD の盤面に入れた例です。「小サイズロゴ」を使用しています。



ロゴ使用例 (左右 5mm)



ロゴ使用例 (左右 10mm)

## ロゴの使用例 (CD 盤面)

CD の盤面に入れた例です。白ヌキの場合は通常ロゴを推奨します。



ロゴ使用例 (左右 5mm)



ロゴ使用例 (左右 10mm)