ビデオグラム利用許諾申請マニュアル

株式会社NexTone

© 2025 NexTone Inc.　All rights reserved

目次

1. 「PlayN」ログイン方法
2. ビデオグラム利用許諾申請の流れ
3. 製品情報の入力
4. 利用作品の選択
5. 利用作品が見つからない場合の追加方法
6. 利用作品一括登録方法①～③
7. 収録作品リストダウンロード・取込方法
8. 最終確認画面
9. お問い合わせ先

© 2025 NexTone Inc.　All rights reserved

01 –「PlayN」ログイン方法

❶NexToneのWEBページより「PlayN」ログイン画面へお進みください。

こちらからログイン

❷ログインID・パスワードをご入力ください。

パスワードをお忘れの場合は
こちらから再発行できます。

ログインIDをお忘れの場合は、お手数ですが
contact_ir@nex-tone.co.jp
までご連絡ください。

※ログイン時に多要素認証（MFA）の画面が表示されますので、画面に従ってご入力ください。

NexTone

© 2025 NexTone Inc.　All rights reserved

02 –ビデオグラム利用許諾申請の流れ

「PlayNトップ」⇒「❶録音」⇒「❷利用許諾申請」⇒「❸利用許諾申請（ビデオグラム）」とお進みください。

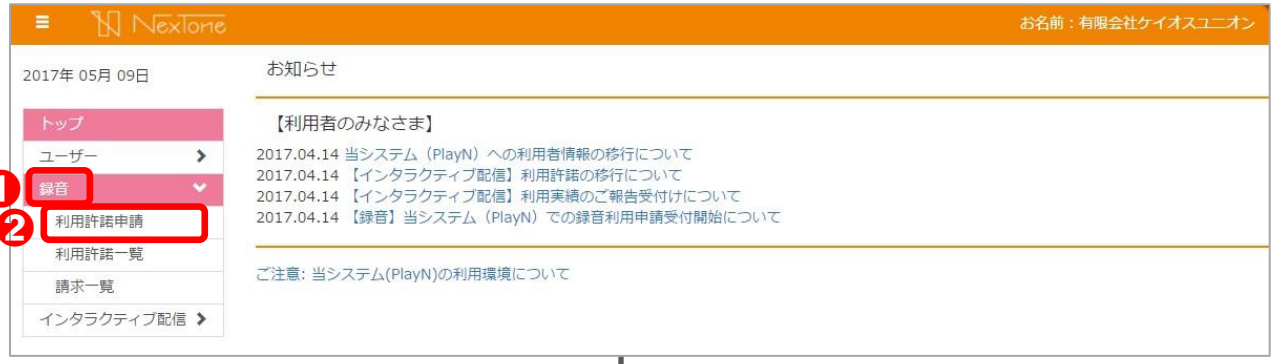

© 2025 NexTone Inc.　All rights reserved

03 –製品情報の入力

❶製品タイトル

■卒業記念品やイベント等でのご利用の場合は、
オリジナルの製品タイトルではなく
ご利用目的に沿ったタイトルをご入力ください。

例：「(学校名)卒業記念ビデオ」
「(イベント名)記録ビデオ」など

■複数形態を分けて申請される際は
区別のため、末尾に形態名等をご記載ください。

例：「〇〇_通常盤」など

❷製品番号

製品番号がない場合は「-」(半角ハイフン)とご入力ください。

❸製造数

製品サンプルの枚数も含めてご入力ください。

❹総収録時間

ビデオグラムの総収録時間（始まりから終わりまで再生した時間）を
1分未満で切り上げた分数でご入力ください。

❺連絡事項

本申請においてご連絡事項がございましたらご記載ください。

© 2025 NexTone Inc.　All rights reserved

03 –製品情報の入力

❻定価

税抜き定価をご入力ください。

※グッズ等とのセット商品をご申請いただく際、
録音物（ディスク等）単体のみなし価格が設定されている場合は
みなし価格にてご入力ください。

❼収入金額

こちらはレンタル用ビデオグラム製品の項目となりますので
市販用、無償配布用のビデオグラムのご申請の際はご入力不要です。

❽アーティスト名

卒業記念品やイベント等でのご利用の場合は、ご入力は不要です。

※以下の利用に該当する場合は申請方法が異なるため
contact_ir@nex-tone.co.jp までお問い合わせください。

・上映する映像のBGMとして利用

© 2025 NexTone Inc.　All rights reserved

04 –利用作品の選択

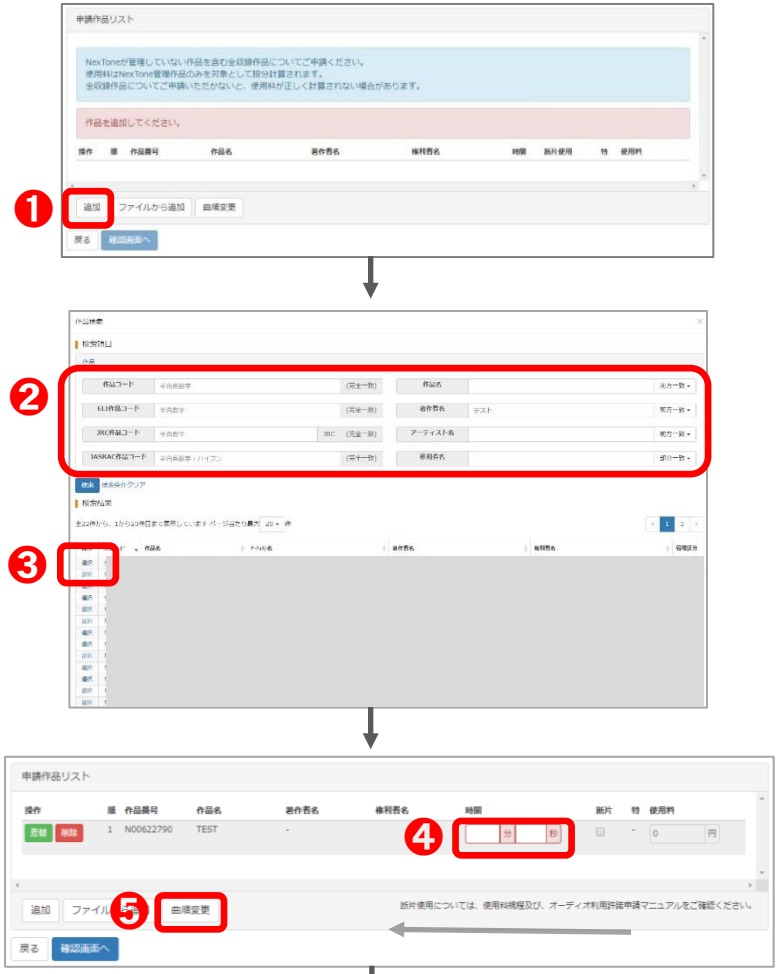

最終確認画面へ

❶「追加」ボタンより作品を追加

❷作品の検索

作品コード、作品名、著作者名、アーティスト名、権利者名にて
検索いただけます。
条件入力後、検索を行なうと下段にヒットした作品が表示されます。

❸ヒットした対象作品を選択

❹利用時間の入力

各作品の利用時間（ディスクに収録される時間）を
半角数字でご入力ください。

❺曲順の変更

パッケージの収録作品順に並べ替えをお願いいたします。

※ 差替 ボタンより曲順・収録時間はそのまま作品の変更が可能です。

※収録作品が多く作品選択が煩雑な場合は
「06-利用作品一括登録方法」をご参照ください。

【注意】
収録作品リストへは、NexTone管理作品・非管理作品を問わず
ディスクに収録されているすべての作品をご入力ください。

© 2025 NexTone Inc.　All rights reserved

05 –利用作品が見つからない場合の追加方法

ポップアップで表示されます

ご申請の際はNexTone管理作品・非管理作品を問わず、
収録作品すべての申請が必要となります。

検索して作品が見つからない場合は、
非管理作品として利用作品の登録をお願いします。

❶「追加」ボタンを選択

❷画面最下段の「非管理作品を登録」を選択

❸「作品名」「作曲者名」を入力

© 2025 NexTone Inc.　All rights reserved

06 –利用作品一括登録方法①

利用作品を一括で登録することが可能です。収録作品数が多い製品の際にご活用ください。

❶「ファイルから追加」を選択

❷「利用作品一括登録フォーマット」（.xlsx）をダウンロードし必要事項を入力

⇒フォーマット入力方法…06 –利用作品一括登録方法②

ポップアップで表示されます

❸取込ファイルを選択 または ドラッグ

❹「チェック」ボタンで取込実行

⇒エラーが表示されてしまったら…06 –利用作品一括登録方法③

© 2025 NexTone Inc.　All rights reserved

06 –利用作品一括登録方法②

記載の必須項目を必ずご確認ください

■一括登録フォーマット（Excel）入力方法

#管理していない作品を含む全収録作品についてご申請ください。

#色づけ箇所が必須項目となります（※管理作品の場合は青色が必須項目、管理外作品の場合は黄色が必須項目となります。緑色についてはどちらの場合も必須となります）。

作品コード	作品名	作品名カナ	JASRAC作品コード	作詞	作曲	編曲	訳詞	分	秒
N00000000	TEST	テスト		テストA	テストA			4	2
	テスト	テスト		テストB	テストB			0	30
	てすと	テスト			テスト			0	59
								3	25

「分」「秒」は分けてご入力ください

※著作者が複数いる場合は「／（全角スラッシュ）」で区切りご入力ください
※【作詞】はインストの場合、入力不要です

■一括取込フォーマットに関するご注意

・必ず「テキスト（タブ区切り）」形式に変換の上、取込を行ってください

・改行コードは Windows 互換（CR+LF）とする。

【MAC OS をお使いの方へ】
一括取込システムは文字コード「Shift-JIS」のみに対応しています。

MAC OS の標準的な文字コード「Unicode」等のファイルは取込みエラーとなります。
文字コードを変換の上取込んで下さい。

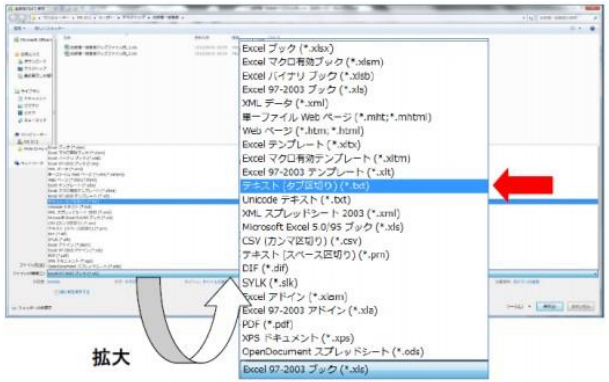

© 2025 NexTone Inc.　All rights reserved

06 –利用作品一括登録方法③

■取込エラーが表示されてしまった場合

フォーマットにエラーがある場合、エラー内容が表示されます。
一括登録ファイルの修正が必要となりますので、修正後に再度ファイルをアップロードしてください。

【エラー内容例】
4行目・・・作品名が入っていないケース（管理作品 or 非管理作品ともに作品名は必須です。）

5行目・・・分数秒数が入っていないケース（管理作品 or 非管理作品ともに分数秒数は必須です。）

7行目・・・一括登録ファイルの作品名と弊社データベースの作品名が異なるケース

© 2025 NexTone Inc.　All rights reserved

07 –収録作品リストダウンロード・取込方法

既にご申請済み製品の収録作品リストをExcel、TSV形式にてダウンロードすることが可能です。
オーディオ・ビデオグラムの形式を跨いだご申請や同じ収録内容の製品をご申請の際にご活用ください。

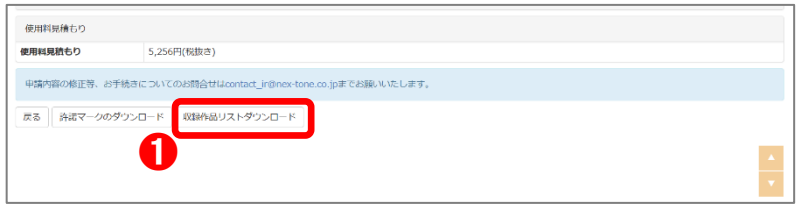

ポップアップで表示されます

❶「収録作品リストダウンロード」をクリックし

Excel、TSVが格納されたzipファイルをダウンロード

❷「ファイルから追加」を選択

❸ダウンロードされたTSVファイルを選択 または ドラッグ

❹ 「チェック」ボタンで取込実行

⇒エラーが表示されてしまったら…06 –利用作品一括登録方法③

© 2025 NexTone Inc.　All rights reserved

08 –最終確認画面

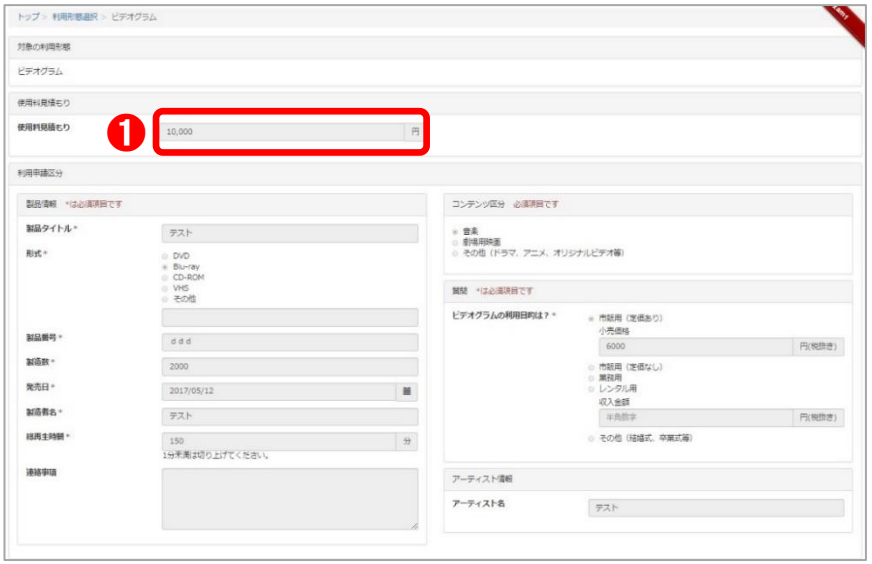

❶使用料見積もり

著作権使用料（税抜）の御見積りが表示されます。

※あくまでもご申請時点での御見積りとなります。
　ご申請内容に修正などが生じた場合は
　表示された金額から変更となる場合もございますため、
　予めご了承ください。

❷ご申請の確定

ご申請内容を確認の上、問題がなければ
「申請する」ボタンをご選択ください。

⇒ウェブサイトからのお手続きは以上となります。

■ご申請完了後、数日程度で許諾番号を記載した
「利用許諾申請承認のお知らせ」メールをお送りいたします。

許諾マークの取得方法についても併せてご案内しておりますので、
必ずご確認ください。

■申請内容に不備等がある場合は、許諾番号の発行までに
日数を頂戴する場合がございますので、予めご了承ください。

© 2025 NexTone Inc.　All rights reserved

09 – お問い合わせ先

■お問い合わせ先

当ご案内につきましてご不明点がございましたら下記窓口までご連絡をお願いいたします。

株式会社 NexTone　著作権事業本部　複製部　第2複製グループ

TEL：03-5475-5026

MAIL：contact_ir@nex-tone.co.jp

© 2025 NexTone Inc.　All rights reserved